

SOLNHOFEN



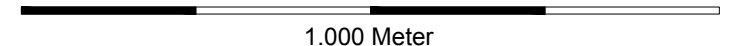
Erschließungsgebiet 1
(Kumulationsgebiet)
Schwarzer Fleck gemäß
Breitbandrichtlinie - BbR

ESSLINGEN

Solnhofer Bruch
3/ehemaliges Kalkwerk







Zementwerk

MAXBERG



Ist-Versorgung Erschließungsgebiet/e	nicht verfügbar	teils verfügbar	verfügbar
Grundversorgung von mind. 2 Mbit/s im Download, kabelgebunden		X	
Grundversorgung von mind. 2 Mbit/s im Download, drahtlos		X	
Versorgung von mind. 25 Mbit/s im Download und mind. 2 Mbit/s im Upload	X		
Quelle: Breitbandatlas des Bundes (www.zukunft-breitband.de)			
Abfragedatum: 28.01.2014			

Geobasisdaten © Bayerische Vermessungsverwaltung 2013

-  voraussichtliches Erschließungsgebiet
-  mind. 25 Mbit/s im Downstream
-  Vorwahlgrenzen
-  Gemeindegrenzen
-  Bedarfsmeldung: >30 Mbit/s
-  Bedarfsmeldung: >50 Mbit/s

Ergebnis Bedarfsermittlung!

QR-Code zu unserer Webseite:



Breitbandberatung Bayern GmbH
 Eggenstraße 17 • 92318 Neumarkt i.d.OPf.
 Tel.: 09181/406 13 33 • Fax: 09181/406 13 34
 www.breitbandberatung.de
 buelo@breitbandberatung.de

Solnhofen
 PLZ 91807
Voraussichtliches Erschließungsgebiet
 Erstelldatum: 19.11.2013 | Zeichner: Sußbauer